

# Narzissen-Puzzle-Spielanleitung



**Bereich:** Lernspiele  
**Kategorie:** Puzzle

**Alter:** 3-5, 5-6



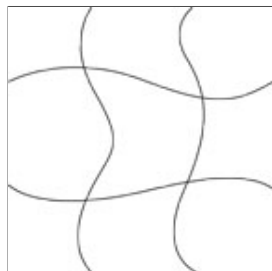
## Erlebnis und Erfahrung

Formvorstellung  
Visuelle Wahrnehmung  
Würfelzahlen kennen

## Spielideen

### 1. Mit Vorlage:

Die Puzzleteile auf der Vorlage zusammenfügen.



### 2. Puzzle frei zusammenfügen:

- Die Puzzleteile ohne Vorlage zusammenfügen.
- Die Puzzleteile zusammenfügen und auf ein Blatt Papier oder in ein Heft kleben.



---

### 3. Selbst ein Puzzle herstellen:

Die Kinder zerschneiden ein Narzissenbild und fügen es wieder zusammen - sie bestimmen selbst den **Schwierigkeitsgrad**.

---

#### Würfel-Puzzle

##### Spielanleitung:

Das Spiel kann von einem oder mehreren Kindern gespielt werden.

- Die **Streifen** liegen in der Mitte des Tisches.
- Es wird reihum gewürfelt - entsprechend der **gewürfelten Punktzahl** darf der entsprechende Streifen genommen werden.
- Wer als erstes sein Bild fertig hat, hat **gewonnen**.



---

Text: Luise Hosp-Hermann

Grafik: Magdalena Wind