

Hallo Ihr Lieben,

Wie haben euch die Rätsel und die Aufgaben letzte Woche gefallen?

Natürlich bekommt ihr diese Woche die Auflösung der Rätsel. Nicole und ich haben uns etwas Neues für euch ausgedacht zum Thema „Pessach“. Wir wünschen euch viel Spaß und viel Erfolg beim Rätseln und Basteln.

Die Lösungen der Rätsel:

1)

Wie viele Ecken haben 5 Würfel zusammen?

Die Lösung:

(40)

2)

Ein Junge kauft in einem Supermarkt eine große Tüte Popcorn und ein Päckchen Kaugummi. An der Kasse zahlt er für beide Produkte 5.- Euro. Die Popcorntüte kostet 4.- Euro mehr als die Kaugummis. Wie viel kostet das Kaugummipäckchen?

Die Lösung:

Popcorn 4,50

Kaugummi 0,50

3)

Wer hat mehr Beine?

Ein Pferd, zwei Kühe, drei Spinnen, vier Hühner und fünf Fische oder dreiundzwanzig Tauben?

Die Lösung :

Dreiundzwanzig Tauben haben mehr Beine.

$23 \text{ Tauben} \times 2 \text{ Beine} = 46 \text{ Beine}$

$\text{Ein Pferd } 4 \text{ Beine} + \text{zwei Kühe } 8 \text{ Beine} + \text{drei Spinnen } 24 \text{ Beine} + \text{vier Hühner } 8 \text{ Beine} + \text{fünf Fische } 0 \text{ Beine} = 44 \text{ Beine}$

4)

Auf einer großen Wiese liegen ein Hut, eine Karotte und fünf Kohlestücke auf dem Rasen. Wie sind diese Gegenstände dahingekommen und vor allem warum?

Die Lösung:

Die Sachen wurden von Kindern im Winter, zum Bau von einem Schneemann verwendet. Als es wärmer wurde, ist der Schneemann geschmolzen und die Gegenstände sind auf der Wiese zurückgeblieben.

4)

Welches Körperteil, an deinem eigenen Körper, kannst du mit deiner rechten Hand niemals berühren

Die Lösung:

Deinen rechten Ellenbogen.


Finde die Tiere im Buchstabengitter:

E	R	W	T	Z	U	I
G	U	H	U	N	D	O
E	Z	T	A	K	T	G
P	F	E	R	D	I	N
F	K	H	S	W	G	I
R	R	F	P	R	E	L
E	A	D	L	E	R	R
G	T	K	H	M	P	E
N	T	T	U	M	K	T
A	E	K	K	U	V	T
L	S	E	V	H	R	E
H	C	S	O	R	F	M
C	F	N	V	L	M	H
S	F	I	S	C	H	C
A	S	U	A	M	E	S
K	L	E	G	O	V	M

1	Adler
2	Fisch
3	Frosch
4	Hummer
5	Hund
6	Insekt
7	Katze
8	Kuh
9	Maus
10	Pferd
11	Ratte
12	Schlange
13	Schmetterling
14	Tiger
15	Vogel

Kinderkreuzworträtsel

Tiere



Lösungswort:

--	--	--	--	--	--	--	--	--	--

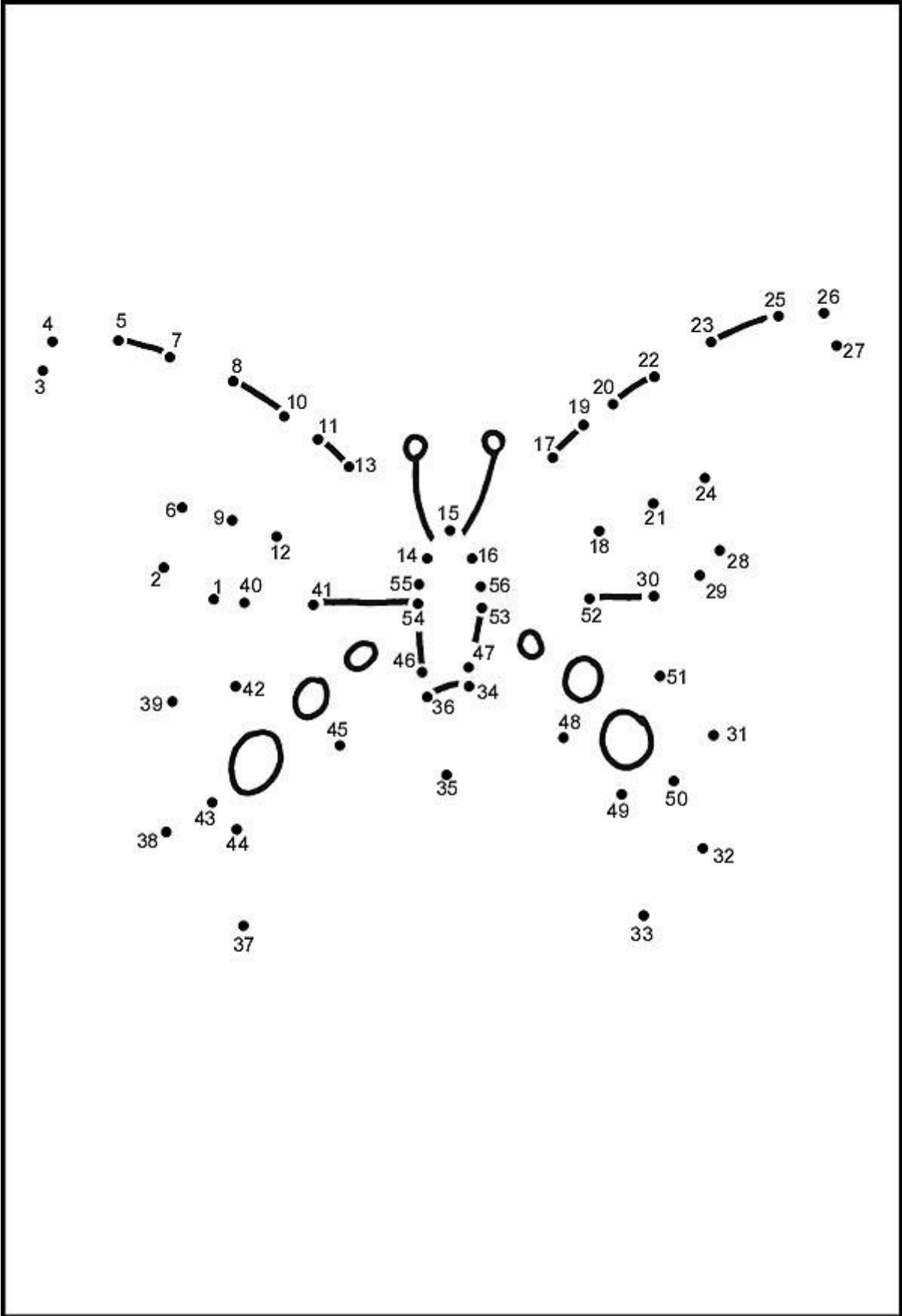
1 2 3 4 5 6 7 8

Lösung auf Seite 2



www.Raetseldino.de

Verbinde die Punkte:



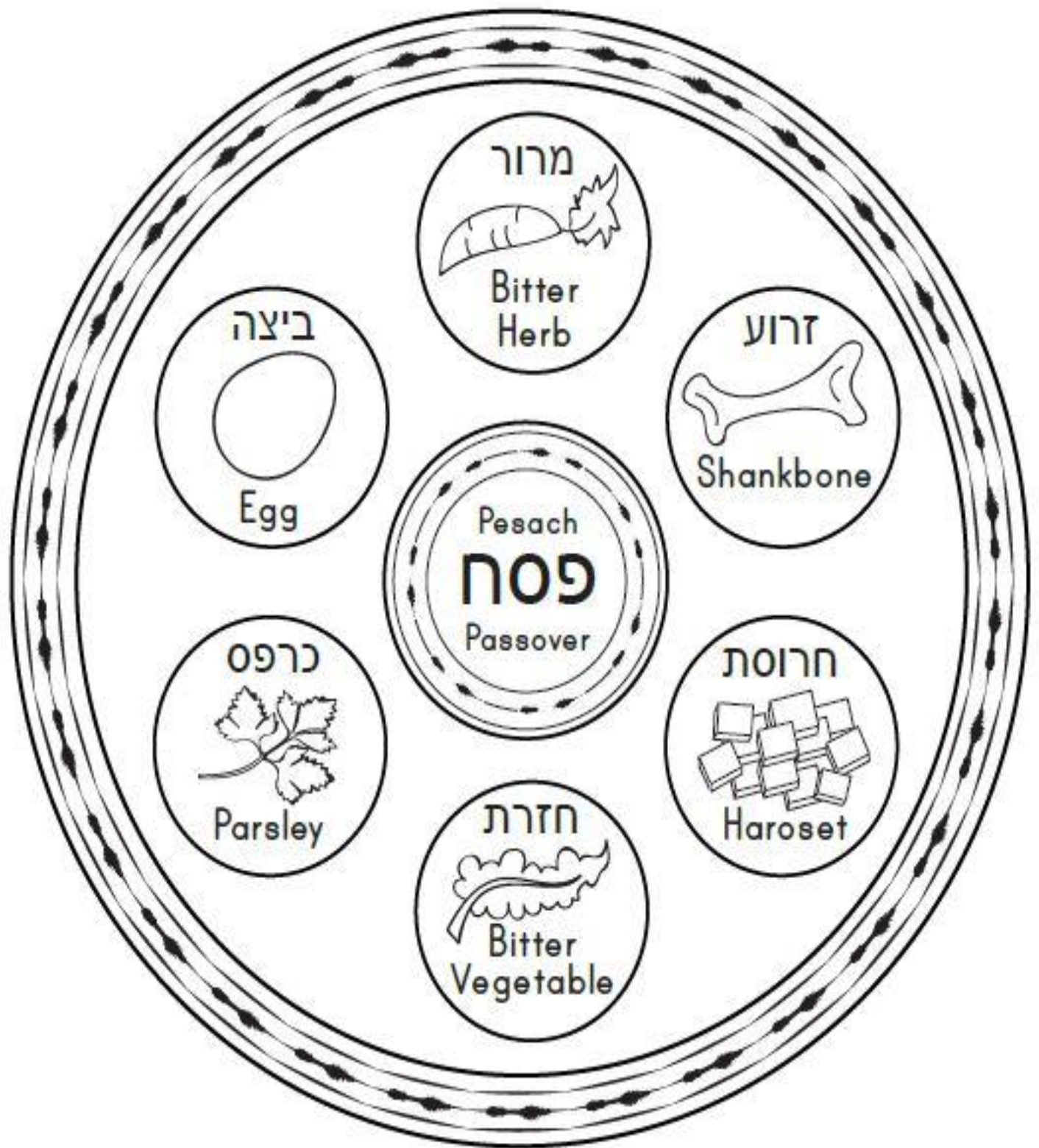
Seder Teller basteln.

Du benötigst:

- Schere
- Kleber
- Pappteller
- 6 Muffinformen
- Buntstifte

- 1) Schneide die Zutaten für den Seder Teller aus.
- 2) Male die Zutaten an.
- 3) Jetzt klebst du die Muffinformen auf den Pappteller.
- 4) Als letzten Schritt gibst du die bemalten Seder Zutaten in die Muffinformen und verzierst noch den Teller. FERTIG!!





מרור



Bitter
Herb

זרוע



Shankbone

ביצה



Egg

Pesach

פסח

Passover

חרוסת



Haroset

כרפס



Parsley

חזרת



Bitter
Vegetable

Du benötigst:

- Schere
- Buntstifte
- Klammer

1) Schneide beide kreise aus und mal sie an.




2) Mach in der Mitte ein kleines Loch (lass dir von einem erwachsenen helfen)



3) Füge die kreise mit der Klammer zusammen. FERTIG!!





זה לא הקסם ♥ חן אלטג



זה כל הקסם ♥ חן אלסיז