

Kompetenzen

Feinmotorische Geschicklichkeit
Faltschritte einhalten
Falten, spielen und sprechen

Hinweis

Unter **verlinkte Ideen** am Ende des Beitrages sehen Sie in einem VIDEO, wie die "Himmel-Hölle-Faltform" gefaltet wird.
Dafür gibt es auch eine Schritt für Schritt Anleitung.


Material

Quadratische grüne Faltblätter
Rotes und weißes Papier
Schwarzer Stift
Scheren, Klebstoff




Himmel-Hölle Faltung

Die VIDEO Anleitung und die Schritt für Schritt Anleitung finden Sie unter **verlinkte Ideen** am Ende des Beitrages.




Froschmaul kleben

Himmel und Hölle Falform wie am Foto abgebildet zusammenkleben.
Ein Froschmaul entsteht.



Ausgestalten

Rote Papierstreifen zuschneiden und einrollen
Streifen als Zunge ins Maul kleben
Augen zuschneiden, bemalen und aufkleben



Spielen

Nun kann allein, oder mit anderen Kindern gemeinsam gequakt, gehüpft und gespielt werden.



Fotos: Christian Fuchs